

ORIGAMI



Historie origami

- Obecně je origami považováno za japonské umění a vzniklo před více než tisíci lety. Dobu vzniku nelze určit přesně. Existují názory, že tuto činnost přivezli do Japonska španělští Mauři. Ti však skládání papíru používali jen pro geometrické vlastnosti čtverce. Číňané také skládali papír, ti ho však využívali jen prakticky. Skládali misky, vázy, krabičky a různé nádoby. Určit přesně zemi původu také nelze, skládalo se všude. Pouze Japonci tuto činnost pojmenovali a zdokonalili. Proto bývá origami považováno za japonské umění.



Historie origami

část 2.




- Japonci se s výrobou papíru seznámili od Číňanů, kde se papír začal vyrábět již kolem roku 105 n. l. Výrobu se Číňané snažili utajit před ostatními státy. Jenomže i přes veškerá bezpečnostní opatření se kolem roku 610 n. l. výroba přenesla z Číny přes Koreu do Japonska a postupně i do celé Evropy. U nás vznikla první papírna v Chebu až v roce 1370. Protože byl zpočátku papír velmi drahý, byl užíván jen pro náboženské účely – při obřadech a pro výzdobu šintoistických svatyní.


Využití origami v běžném životě

- Využití origami v ergoterapii u vybraných diagnóz
- Šperky
- Počítačové origami


Připravíme si 6 papírů ve tvaru čtverce




Nejprve papír takto přeložíme



Papír přeložíme takto






Papír rozložíme a
přehneme ho na
čtvrtku




Toto uděláme i s druhou stranou
papíru





Nadále vezmeme
roh papíru a
přehneme ho do
trojúhelníku



To samé uděláme, malez opačné
strany=trojúhelník ohneme v
protisměru





Poté papír rozložíme a čtvrtku papíru přehneme na trojúhelník



To samé provedeme i na druhé straně





Poté trojúhelníky
zasuneme do spod




Opět vezmeme roh papíru a sazuneme ho
pod protější stranu přesně podle obrázku





To samé uděláme i z
druhou stranou aby nám
vzniknul tzv. kosodélník



Nakonec vezmeme roh a
přehneme ho





Nakonec oba to rohy zahneme do zadu aby to vypadalo takto



To uděláme se všemi díly papíru, které máme a poté je pouze do sebe zasuneme a vznikne nám krychle

