

Origami



Barbora Holzknechtová
Denisa Pauerová
Petr Fleissig

ORIGAMI CUBE

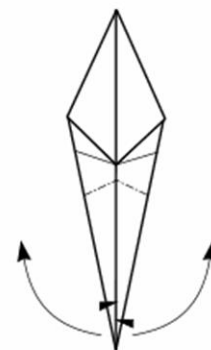
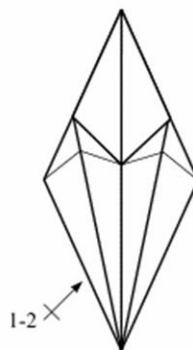
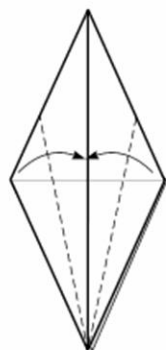
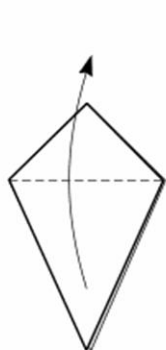
Historie origami

- vzniklo přibližně v 9. století
- první kniha o origami z roku 1797
- přivezli do Japonska španělští Mauři
- první papírna v Chebu až v roce 1370
- papír velmi drahý, jen pro náboženské účely
- nejběžnější skládačkou v Japonsku papírový jeřáb

Využití

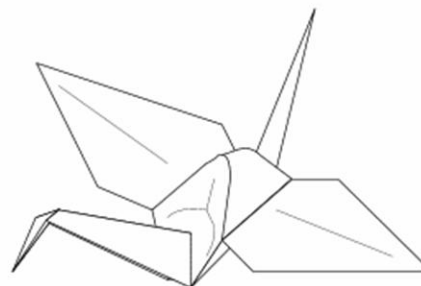
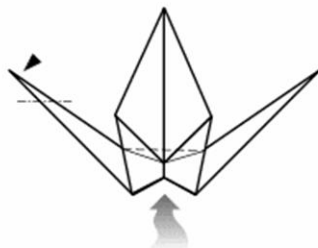
- ◉ pomocnou terapeutickou metodu
- ◉ rozdělena do tří částí: teoretickou, speciální a praktickou
- ◉ světem techniky, medicíny i IT

Vycházíme z ptačího základu (basic crane fold).



1) Přehneme nahoru. 2) Podle naznačených čar přehneme ke středu.

3) Kroky 1 a 2 zopakujeme na zadní straně. 4) Prolomíme nahoru. Vznikne tak krk a ocas.




5) Dokončíme hlavu a mírně nafoukneme. Rozložíme křídla...

... a přibližně takto by měl vypadat výsledek.

N
Á
K
R
E
M
S



OBRÁZKY



ORIGAMI CUBE

